HARVARĎÁK

Časopis žiakov

Strednej odbornej školy drevárskej a stavebnej
v Krásne nad Kysucou

VYDÁVA: Centrum voľného času pri Strednej odbornej škole drevárskej a stavebnej v Krásne nad Kysucou

ČÍSLO: 1

ROČNÍK: 6

ŠKOLSKY ROK: 2013/2014

Úvodník

Ahojte, prinášame Vám prvé číslo školského časopisu Strednej odbornej školy drevárskej a stavebnej v Krásne nad Kysucou šk. r. 2013/2014. Príspevky poskytujú naši žiaci. Nájdete v ňom články z aktivít našej školy, zaujímavosti, humor, súťaže a mnohé aktuálne informácie zo života školy.

Ak sa Vám časopis bude páčiť, nájdete v ňom niečo zábavné, poučné, získate nejaké nové informácie, budeme radi. Ak by ste chceli prispievať do časopisu, nech sa páči, príspevky môžete odovzdávať priamo členom Redakčnej rady alebo do Strediska záujmových činností. Pripravujeme LITERÁRNE OKIENKO, v ktorom by sme chceli dať priestor študentom pre ich vlastnú tvorbu. Ak píšete, prineste nám príspevky, my Vám ich uverejníme.

S otvorenou mysľou prijmeme aj Vaše kritické postrehy, ponúknite témy, navrhnite iné, možno lepšie.

Prajeme príjemné čítanie

Vaša redakčná rada

Redakčná rada pracuje v zložení:

Michal Kurn 2.B Ján Radôšťan 2.B

Marek Pavlík 2.B Peter Mahut 2.B

Peter Straka 2.B

Denis Štefko 2. B

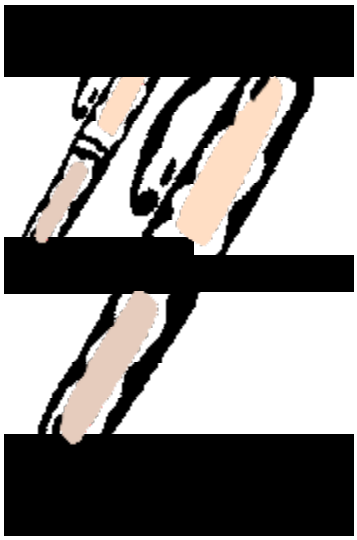

Slávnostné otvorenie školského roka 2013/2014

Študenti Strednej odbornej školy drevárskej a stavebnej v Krásne nad Kysucou spolu s hosťami a prvákmi, ktorí prišli so svojimi rodičmi, slávnostne otvorili školský rok 2013/2014. Žiaci našej školy študujú tieto odbory: operátor drevárskej a nábytkárskej výroby, operátor stavebnej výroby, technológia ochrany a tvorby životného prostredia, stolár, murár, tesár, maliar a nadstavbové odbory: drevárska a nábytkárska výroba a stavebníctvo.

8.ročník Medzinárodného turnaja v minifutbale

Naša škola usporiadala 8. ročník Medzinárodného turnaja v minifutbale o Putovný pohár predsedu Žilinského samosprávneho kraja, ktorý sa uskutočnil 2. ok-

tóbra 2013 na umelej tráve v areáli Strednej odbornej školy drevárskej a stavebnej v Krásne nad Kysucou. Tohtoročný turnaj sa niesol pod mottom „Zober loptu, nie drogu“.

Zišli sa súperi zo Slovenska a Česka. V rámci slovensko-českej spolupráce naša škola nadviazala kontakt so „Střední školou nábytkářskou a obchodní Bystřice pod Hostýnem. Ďalšou školou bola Stredná odborná škola technická z Čadce. Súťažné družstvá z týchto škôl si navzájom zmerali sily v minifutbale. Na víťaznom prvom mieste sa umiestnilo družstvo zo Strednej odbornej drevárskej a stavebnej školy z Krásna nad Kysucou. Druhé miesto obsadilo družstvo zo Strednej odbornej školy technickej z Čadce. „Střední škola nábytkářská a obchodní Bystřice pod Hostýnem“ a jej družstvo skončilo na treťom mieste.

Športový deň na cyklotrase

Naša škola usporiadala 5. októbra 2013 športové podujatie pod názvom Deň na cyklotrase. Akcia sa uskutočnila pod záštitou VÚC v rámci grantového programu Žilinského samosprávneho kraja Vráťme šport do škôl.

Účastníkov akcie privítal primátor mesta Krásno nad Kysucou Ing. Jozef Grapa a riaditeľ Strednej odbornej školy drevárskej a stavebnej PaedDr. Ján Palko. Športové súťaže, ktoré prebiehali v Krásne nad Kysucou a v Starej Bystrici sa zúčastnilo takmer sto žiakov základných škôl. Pretekalo sa v dvoch kategóriách – starší a mladší žiaci, chlapci a dievčatá.

Víťazi jednotlivých súťaží:

Cyklistická časovka Krásno nad Kysucou:

1. Šimon Šubert
2. Dávid Šubert
3. Nikola Jesenská.

Prekážková dráha Krásno nad Kysucou:

1. Patrik Čupa
2. Kristián Žilinčár
3. Dominika Javorková

Časovka – kor**č**ule Krásno nad Kysucou:

1. Vanesa Jánošíková
2. Matej Golis

Cyklistická **č**asovka Stará Bystrica:

1. Renáta Hoferová
2. Dávid Halvoník

Časovka – kor**č**ule Stará Bystrica:

1. Dávid Halvoník
2. Darina Detková

Študenti SOŠ drevárskej a stavebnej opäť nesklamali

Dňa 18. októbra 2013 ako vždy aj tento rok sa naša škola zapojila do humánnej akcie pod názvom Študentská kvapka krvi, ktorej tohtoročné motto bolo "Nemusíš robiť nič". Tento rok sa odhodlalo darovať túto vzácnu tekutinu 25 študentov pod vedením koordinátorky Mgr. Andrey Trlicovej.

Deň jablka na SOŠ drevárskej a stavebnej v Krásne nad Kysucou

Naša škola si pripomenula Deň jablka,

ktorým je 21. október a zorganizovali akciu o najkrajšie jablko spojenú s výtvarnou súťažou. Z prinesených plodov ovocných stromov zo záhrad našich žiakov urobili vo vestibule školy výstavu a k tomu pripravili nástenku zaujímavostí o jablku. Jednotliví žiaci, skupiny a triedy sa zapojili do súťaže o najkrajšie jablko pod názvom Deň kysuckého jablka. Prekvapením bolo, že sa do súťaže zapojili i nepedagogickí zamestnanci. Členovia hodnotiacej komisie boli Ing. A. Buchtová, Ing. R. Grapová, pani G. Slížová a z radu žiakov

Cenu za najoriginálnejšie jablko si odniesol Michal Kirn žiak z 2. B triedy. Cenu za najchutnejšie jablko si vy-

bojoval Adam Košťál. Cenu za najkrajšie jablko si odniesol Martin Kuljovský, obaja žiaci zo 4. N triedy. Víťazi boli odmenení vecnými cenami. V rámci tohto dňa si žiaci vypočuli reláciu v školskom rozhlase o význame konzumácie jabĺk, ktorú pripravili žiačky našej školy. Týmto vzácnym jesenným ovocím obdarovali aj deti v Materskej škôlke Prvosienka v Krásne nad Kysucou.

MESIAC ÚCTY K STARŠÍM

Stalo sa už tradíciou, že naša škola organizuje akcie pri príležitosti Mesiaca úcty k starším.

Mestský úrad Krásno nad Kysucou úzko spolupracuje pri realizácii uvedenej akcie a poskytol škole jej najstarších obyvateľov. Naši žiaci pre každého občana sami vyrobili a pripravili darčeky, ktorými milo prekvapili našich vzácnych občanov. O atmosféru sa postaral folklórny súbor žiakov našej školy. Hra na heligónku a spev ľudových piesní podnietil aj našich dôchodcov k tomu, že sa pripojili svojím spevom a zaspomínali na svoju mladosť.

Podobné podujatie zrealizovala škola aj v Domove dôchodcov v Makove. Aj oni boli milo prekvapení, nadšení a so slzami v očiach prejavovali úprimnú radosť nad tým, že si niekto na nich spomenul, porozprával sa a spríjemnil im jeseň života. Všetci dôchodcovia vyjadrili radosť nad vzácnym stretnutím mladej a staršej

generácie.

Úctu k starším treba pestovať a prejavovať počas celého roka a napĺňať krédo "Krásni mladí ľudia sú hračka prírody, ale krásni starí ľudia sú umelecké diela".

Burza informácií o vzdelávaní a zamestnanosti v Čadci

Stredná odborná škola drevárska a stavebná v Krásne nad Kysucou pod vedením riaditeľa školy PaedDr. Jána Palka sa zúčastnila prezentácie stredných škôl pod názvom Cezhraničný

veľtrh práce - Burza informácií o vzdelávaní a zamestnanosti, ktorý sa konal dňa 6.novembra 2013.

Bol určený nielen pre širokú verejnosť a ľudí hľadajúcich si zamestnanie, ale aj pre žiakov 9.tried a ich rodičov, ktorí stoja pred rozhodnutím, aký odbor štúdia zvoliť, aby po jeho ukončení mali možnosť sebarealizácie. Pre študentov stredných škôl, ktorí sa v tomto školskom roku stanú ich absolventmi, boli pripravené prednášky o možnostiach hľadania toho správneho uplatnenia sa na trhu práce. K nahliadnutiu boli informačné a propagačné materiály ako aj finálne výrobky zúčastnených stredných škôl a firiem z regiónu Kysúc.

Návštevníci mali možnosť oboznámiť sa s našou školou, s učebnými a študijnými odbormi prostredníctvom stánku, ktorý prezentoval výrobky našich žiakov. Žiaci priamo na výstave predvádzali svoje zručnosti v práci s drevom a mikroskopom. O prezentáciu našej školy bol záujem, pretože ide o jedinú školu tohto typu na Kysuciach, kde sa žiaci môžu naučiť zručnostiam v drevárstve, stavebníctve a ochrane životného prostredia.

SOŠ drevárska a stavebná v Krásne nad Kysucou opäť nesklamala

Regionálna úroveň Župnej ligy prvého kola sa uskutočnila dňa 7. novembra 2013 v našej škole. Súťaže sa zúčastnili tieto školy: Gymnázium Turzovka, Stredná odborná škola technická Čadca, Obchodná akadémia Dušana Janotu Čadca, Stredná odborná škola obchodu a služieb Čadca, Gymnázium Kysucké Nové Mesto, Stredná odborná škola strojnícka Kysucké Nové Mesto, Spojená škola Kysucké Nové Mesto, Stredná odborná škola drevárska a stavebná Krásno nad Kysucou. V regionálnom kole sa na naša škola umiestnila na víťaznom prvom mieste a postupuje do krajského kola.

Imatrikulácie v SOŠ drevárskej a stavebnej v Krásne nad Kysucou

Novembrový imatrikulačný deň bol výnimočný pre celú našu školu, no najmä pre našich prvákov, pretože vstúpili do cechu SOŠ drevárskej a stavebnej a oficiálne sa stali jej členmi. No nemali to také ľahké. Najskôr museli splniť úlohy, ktoré si pre nich pripravili žiaci z 3.A a 3. B triedy. Naši prváci sa popasovali s úlohami ako napr. zatancovanie si v igelitových sukniach a v neposlednom rade ukázali aj svoj maliarsky talent. Predviedli aj svoju zručnosť v prácach typických pre odbor, ktorý sa rozhodli na našej škole študovať (rezanie dreva, stavanie steny, laboratórne pokusy...). Sľúbili dodržiavanie desiatich pravidiel školy a napokon boli slávnostne imatrikulovaní. O veselý a pestrý program sa postarali ich starší spolužiaci.

Desatoro študentov: SĽUBUJEM, ŽE:

1. Budem chodiť každý deň do školy, aj keď budem chorý, nevládny alebo sami nebude chcieť.
2. Budem pravidelne nosiť desiatu sebe, susedovi aj staršiemu spolužiakovi..
3. Budem denne nosiť do školy zošity aj všetky učebnice, ale najmä prezuvky. Radšej dvoje keby sused nemal.
4. Nebudem v škole fajčiť, hrať karty a iné hry, ktoré by ma rozptyľovali a bránili mi v učení.
5. Nebudem si v škole hľadať frajerku, ani frajera, aby ma príliš nerozptyľovali!
6. Budem si doma pravidelne písať domáce úlohy. Čo keby kamarát nestihol a chcel by si ich odpísať.
7. Budem sa správať v škole slušne, nebudem používať vulgárne slová.
8. Budem v škole aj mimo nej slušne zdraviť všetkých starších ľudí.
9. Budem pravidelne navštevovať krúžky a doučovanie, aby som zveľaďoval v škole nielen dušu, ale aj telo.
10. Budem sa učiť svedomito, nebudem podvádzať, ani ohovárať učiteľov. Ak sa všetko riadne nenaučím, radšej si zopakujem ročník!

TAK PRISAHÁM!

Genius Logicus

Naši žiaci sa zúčastnili

súťaže **GENIUS LOGICUS** v riešení hlavolamov s meraním času
A dopadli takto:

Výsledky súťaže:

#	Priezvisko	Meno
1	Talapka	Tomáš
2	Zámečník	Juraj
3	Beňuška	Tomáš

iBobor

Hlavným cieľom súťaže bolo podporiť záujem o informačné a komunikačné technológie (IKT) u všetkých žiakov. Súťaž chcela iniciovať v deťoch využívanie IKT, posmeliť ich v intenzívnejšom a kreatívnejšom používaní moderných technológií pri učení sa.
Symbolom súťaže sa stal usilovný, inteligentný a čulý bobor.

Výsledky Vašej školy v školskom roku 2012/2013

Junior

Meno, priezvisko a trieda
Zdenko Holaza, 3. A
Martin Hanidžiar, 3. B
Vladimír Ďurčo, 3. B

Senior

Meno, priezvisko a trieda
Martin Zajac, 4. N
Jozef Hnitka, 4. N
Nikola Ševecová, 4. N

Meno, priezvisko a trieda
Martin Zajac, 3. N
Jozef Hnitka, 3. N
Nikola Ševecová, 3. N

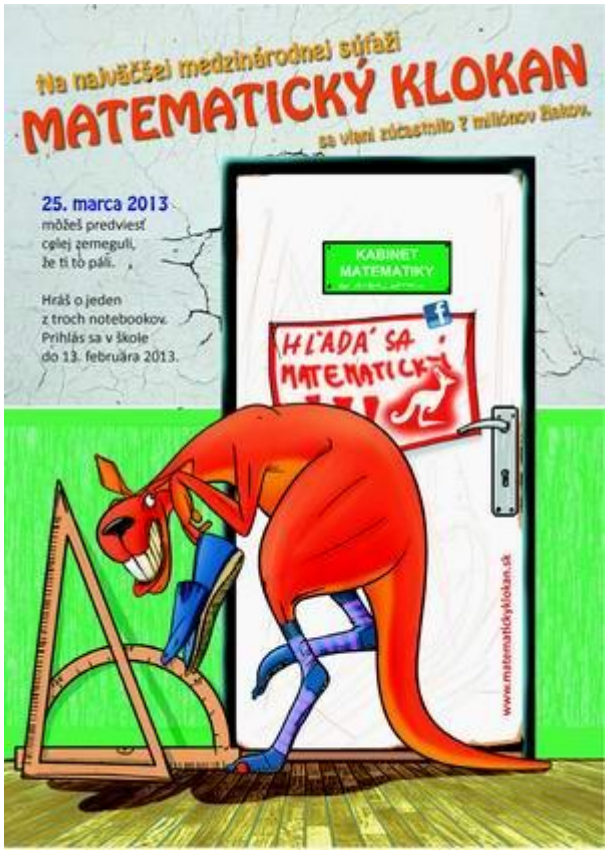

Naša škola sa zapojila do súťaže Matematický klokan.

Na ši žiaci sa umiestnili s takýmto poradím:

Kategória	Meno	Poradie
Kadet O12	Jakub Cabada	1
Kadet O12	Michal Kirn	2
Kadet O12	Martin Hanidžiar	3
Kadet O12	Igor Nyari	4
Junior O34	Jozef Lehocký	1
Junior O34	Tomáš Beňuška	2
Junior O34	Juraj Zámečník	3
Junior O34	Matej Rakovan	4
Junior O34	Otakar Kavalek	5
Junior O34	Jozef Hnitka	6

Peňaženka z obalu na mlieko

Kým skončí škatuľa z mlieka v kontajneri s triedeným odpadom, môže ešte poslúžiť ako štýlová peňaženka na bankovky, mince a platobné karty. Stačí jej dať užitočný tvar a potiahnuť ju peknou látkou z kusa starého oblečenia. Urobte si ju a ušetrite!

UROB SI SÁM

náročnosť: *
čas: 1 deň
náklady: 0,10 €
ľudia: 1
obdobie: celoročne

NÁRADIE A POMÔCKY

- nožnice
- odlamovací nôž
- šijací stroj

PRACOVNÝ POSTUP

1. UMÝVANIE
Škatuľu vymyjeme saponátovou vodou. Zahnuté rožky rozložíme, aby prúd vody dosiahol na všetky miesta, ktoré boli v kontakte s mliekom.

2. STRIHANIE
Zostrihneme vrchnú a spodnú časť v mieste ohybov, ktoré vytvorila výrobná linka. Dlhými nožnicami sa tuhý materiál strihá ľahšie.

3. SKLADANIE
Vrstvený materiál zložíme do pôvodného tvaru. Ohyby prechádzame pravítkom alebo rukoväťou nožníc, aby sme dosiahli správny tvar

4. STLAČENIE

V mieste rysiek obal prehneme a dôkladne stlačíme. Na vyformovanie tvaru ho môžeme na chvíľu zaťažiť knihami alebo stiahnuť stolárskou zvierkou.

5. STRIHANIE

Odstrihneme vnútornú časť uzáveru peňaženky, čím vytvoríme kapsu úložného priestoru. Pri pozdĺžnom reze si pomôžeme nožom.

6. VYMERANIE

Na látke si kriedou rozmeriame rukáv, aby sme si upravili jej veľkosť pred samotným lepením. S malým kusom sa pracuje ľahšie.

7. NATIERANIE

Škatuľku natrieme disperzným lepidlom s pružným plnivom, ktoré prilepí látku bez toho, aby prenikalo cez póry na povrch.

8. UKONČENIE

Lepenie ukončíme vnútri lemu. Látku v tomto mieste zastrihneme s kratučkým milimetrovým presahom, ktorý jemne prelepíme.

9. STRIHANIE

Po zaschnutí lepidla presahujúcu látku zostriháme tesne na hranici papiera. Drobné nedostatky dolepíme hrotom špáradla alebo špajdle.

10.ŠITIE

Okraje peňaženky prešijeme v tesnej blízkosti zhybov, aby vnútri zostal dostatočne široký priestor na platobnú kartu. Posilníme tým lepenie.

11.ZIPS

Kým prvú časť suchého zipsu možno našiť priamo na výklopnú časť peňaženky, protikus nalepíme kyanoakrylátovým lepidlom. Stačí len zaklopiť.

Hotovo

DOBRÁ RADA

OBALY

Nie všetky obaly z nápojov možno rozobrať tak, aby sa jednoducho strihali pri zrovnávaní. Kým tie s nápisom Tetra Pak sa po odlepení rožkov sploštia, iné sú v lise formované tak, aby bola ich spodná časť pevná.
V takýchto prípadoch treba vymeniť nožnice za odlamovací nôž.

Malé príbehy na potešenie duše

Útecha

Raz sa jedno dievčatko vracalo od susedky, ktorej práve vtedy zomrela osemročná dcérka.

„Prečo si tam šla?“ pýtal sa otec.

„Aby som potešila jej mamu.“

„A čo si ty, taká maličká, urobila, aby si ju potešila?“

„Vyskočila som jej na kolená a plakala som s ňou.“

Ak je blízko teba niekto, kto trpí, plač s ním. Ak je niekto šťastný, smej sa s ním. Láska pozerá a vidí, načúva a počuje. Milovať znamená podieľať sa celou dušou. Kto miluje, objavuje v sebe nekonečné zdroje útechy a účasti.

Free-cool-in

Malé zázraky pre zdravie

Silná myseľ—zdravé telo

Vítaná zmena

Nikto nevraví, že každé ráno musíte ísť tou istou trasou, alebo sa dennodenne bicyklovať po tých istých cestách. Nevyhýbajte sa zmenám, nelipnite na zabehanej rutine. Čoskoro zistíte, že sa tešíte na zmenu prostredia a činnosti.

Reálne ciele

Vytýčte si ciele, o ktorých viete, že ich dosiahnete. Zvoľte si také činnosti, ktoré môžete vykonávať a dobre ich zvládnete. Ak ste pri tréningu ustavične sklamaní, zrejme je čas, aby ste zmenili stratégiu a našli si nejakú vhodnejšiu aktivitu.

Odev je dôležitý

Ak dobre vyzeráte, máte veľkú šancu, že sa budete aj dobre cítiť. Ak ste sklesnutí, skúste sa pekne obliecť a upraviť, potom sa pozrite do zrkadla a usmejte sa. Budete prekvapení, o čo lepšie sa budete cítiť.

Stalo sa pred sto rokmi



Píše sa rok 1913

Francúzsky lekár, teológ a virtuóz v hre na organe Albert Schweitzer odchádza do Gabunu v Afrike, kde z vlastných prostriedkov zakladá a prevádzkuje nemocnicu.

Pápež Pius X. zakazuje premietanie filmov v kostoloch.

Komik Charlie Chaplin začína svoju kariéru na filmovom plátne filmom Making a living.

Americký Indián Jim Thorpe, olympijský víťaz v päťboji je diskvalifikovaný pre porušenie štatútu amatéra. Ukázalo sa, že hral profesionálne baseball.

.

Vtipy

Oci, je Červené more naozaj červené?
- Janko, to nemáš ľahšiu otázku?
- Tak dobre. Kedy zomrelo Mŕtve more?

Na polícii vyšetrujú Fera:
- Povedzte, kde ste kúpili tak kvalitne vyhotovený vysokoškolský diplom?
- Našiel som ho na ulici.
- Vy mi chcete povedať, že ste našli na ulici diplom práve na svoje meno?
- Skutočne! Našiel!
- A ako vysvetlíte tú zhodu náhod?
- To nie je zhoda náhod. Občianku na to meno som si kúpil neskôr.

Nemecký turista na salaši. Bača naňho kričí:
- Pozor! Ten pes hryzie!
- Was? Was?
Bača na to:
- Čože mňa, ale vás.

Sudoku

Vyriešite, aj keď sa nekamarátite s matematikou.

Prajeme príjemnú zábavu!

5	3			7				
6			1	9	5			
	9	8					6	
8				6				3
4			8		3			1
7				2				6
	6					2	8	
			4	1	9			5
				8			7	9

1 6

OZNAM

rádia DREVAR

Jedinečná príležitosť pre TEBA!!!

Môžeš sa stať spolutvorcom nášho rádia!!!

AKO???!!!!

Pošli názov piesne a interpreta na adresu:

hitparada@gmail.com

alebo ju napíš do zošita v Centre voľného času

ŽOLÍK



ŽOLÍK

Dlhoočakávaný ŽOLÍK je konečne tu! Školský rok je už v plnom prúde. Je tu skúšanie, písomky a my vám ponúkame žolíka, ktorý vám pomôže v prípade núdze.

Žiak môže prostredníctvom neho získať pri skúšaní imunitu.

Aké sú pravidlá jeho využitia?

Žolík môžeš využiť:

- v tom školskom roku, v ktorom vyšiel,
- len na ospravedlnenie sa k ústnej odpovedi,
- jedenkrát z jedného predmetu,
- len toľkokrát, koľkokrát vyjde čísel časopisu,
- vyučujúci si zapíše, že si ho využil z jeho predmetu a poznačí do klasifikačného hárku k tvojmu menu písmenko Ž.

Názov časopisu: Harvarďák

Názov školy: Stredná odborná škola drevárska a stavebná

v Krásne nad Kysucou

Vydavateľ: Centrum voľného času

pri SOŠ drevárskej a stavebnej v Krásne nad Kysucou

Číslo: 1

Ročník: 6

Školský rok: 2013/2014